


HANDICAP DOUBLES RESULTS


SPRING DOUBLES



Place	Team#	Bowlers	Team Avg	Team Hdcp	Game1	Game2	Game3	Game4	Series Hdcp	Hdcp Series	Prize
1.	H127	Nicholas Anderson • Bob Godden	355	76	344	397	487	493	304	2025	#####
2.	H202	Tony Poston • Nicholas Anderson	336	93	372	429	409	424	372	2006	\$ 780
3.	H203	Nicholas Anderson • Nick Yadao	339	90	352	438	433	380	360	1963	\$ 660
4.	H211	Tony Poston • Bob Godden	355	76	354	354	456	469	304	1937	\$ 570
5.	H163	Jay Fernandez • JP Griffin	401	35	416	461	441	456	140	1914	\$ 480
6.	H212	Nick Yadao • Bob Godden	358	73	334	363	480	425	292	1894	\$ 400
7.	H126	Tony Poston • Nick Yadao	339	90	362	395	402	356	360	1875	\$ 350
8.	H110	Chris Lellos • Andrew Valdez	404	32	360	443	483	454	128	1868	\$ 300
9.	H115	Melissa Elias • Anastasia Smith	329	99	314	359	398	362	396	1829	\$ 250
10.	H209	Janelle Reyes • Lisa Eorio	314	113	332	314	421	309	452	1828	\$ 220
11.	H162	Brandon Arviso • JD Mays	352	79	337	382	414	377	316	1826	\$ 190
12.	H105	Eldrin Aquino • Lyman Chan	368	64	390	369	371	424	256	1810	\$ 160
13.	H171	Dan Nadeau • Frank Deleon	404	32	495	380	376	429	128	1808	\$ 140
14.	H159	Travion Edwards • LaRon Moore	302	124	351	306	321	303	496	1777	\$ 120
15.	H215	Zack Hattori • Andrew (Barney) Svoren	444	0	455	430	442	447	0	1774	\$ 100
16.	H122	Kendall Williams • Andrew (Barney) Svoren	404	32	351	377	443	469	128	1768	
17.	H118	Jackie Mintz • Greg Mintz, Jr	418	19	406	442	408	431	76	1763	
18.	H201	Randy Ulrich • Jason McNeil	367	65	335	333	415	414	260	1757	
18.	H155	Damien Wilborn • Juan Colmenares	342	88	477	301	323	304	352	1757	
20.	H213	Jason McNeil • Nic Haberman	387	47	425	334	370	436	188	1753	
21.	H121	Randy Ulrich • Nic Haberman	378	55	420	343	379	388	220	1750	
22.	H207	Greg Mintz, Jr • Tank Byrd	429	9	447	471	354	437	36	1745	
23.	H166	Jermal Williams • Ray Reynaldo	383	51	356	350	419	412	204	1741	
24.	H217	Greg Mintz, Sr • Greg Mintz, Jr	428	10	488	496	324	389	40	1737	
25.	H124	Rachel Dang • Shane Litanski	371	62	367	362	376	383	248	1736	
26.	H130	Zack Hattori • DJ Sloan	447	0	455	491	355	429	0	1730	
27.	H214	Zack Hattori • Eric Hatchett	437	2	472	467	382	397	8	1726	
28.	H204	Tony Arambula • LaRon Moore	347	83	402	328	364	296	332	1722	
29.	H135	Lisa Eorio • William Boardman	363	69	356	336	432	317	276	1717	
30.	H205	Janelle Reyes • William Boardman	363	69	374	380	391	290	276	1711	
31.	H151	Joyce Charles • Byran Whitehead	386	48	392	373	394	357	192	1708	
32.	H216	Linda Walbaum • Jason McNeil	400	36	370	345	414	426	144	1699	
33.	H149	Malia Hookano • Dennis Huston	392	43	339	378	397	412	172	1698	
33.	H170	Dawn Convay • Tim Smith	400	36	415	377	341	421	144	1698	
35.	H144	Josie Ramos • Scott Camero	351	80	272	358	337	409	320	1696	
36.	H158	Tank Byrd • Chris Fikler	439	0	423	424	427	421	0	1695	
37.	H109	Jason McNeil • Andy Candeloro	400	36	354	344	410	439	144	1691	
38.	H143	Frank Addamo • Darren Simonds	380	54	343	405	396	327	216	1687	
39.	H116	Chris Sedlock • Steve Sedlock	434	5	383	425	423	429	20	1680	
40.	H125	Yvonne Keys • Aretha Williams	386	48	351	362	418	356	192	1679	
41.	H114	Carol Barnum • Ryan Warshefski	367	65	359	275	393	391	260	1678	
42.	H154	Paul Burrell • Tony Ross	371	62	353	333	361	372	248	1667	
43.	H165	Tony Cabrales • Eric Hatchett	408	28	412	430	379	331	112	1664	
44.	H119	Jerry Burwell • Charles Testutt	353	78	360	346	328	317	312	1663	
45.	H120	Saige Yamada • Colby Petersen	400	36	436	353	385	338	144	1656	
46.	H106	Kim Drake • Jeff Drake	405	31	407	292	397	434	124	1654	

HANDICAP DOUBLES RESULTS

SPRING DOUBLES



Place	Team#	Bowlers	Team Avg	Team Hdcp	Game1	Game2	Game3	Game4	Series Hdcp	Hdcp Series	Prize
47.	H148	Steve Brozek • Brad Petersen	374	59	393	367	320	336	236	1652	
48.	H104	Cindy Harrison • Bruce Lawson	341	89	315	300	365	315	356	1651	
49.	H145	Mike Fite • Darryl Kawa'akoa	417	20	407	409	377	369	80	1642	
49.	H134	Teresa Munoz • Gene Simpson	416	21	331	410	409	408	84	1642	
51.	H142	Alex Alger • Bryan Ballard	359	72	336	328	300	389	288	1641	
52.	H108	Greg Mintz, Sr • Randy Willett	429	9	428	422	382	370	36	1638	
53.	H152	DeSean Fleming • Stephen Nixon	360	72	381	268	319	378	288	1634	
54.	H167	Euria Schufford • Lady Rita Schufford	319	108	272	298	324	306	432	1632	
55.	H146	Estevan Sutherland • David Tompkins	367	65	325	341	352	352	260	1630	
55.	H141	Linda Walbaum • Jeff Tomlinson	400	36	362	328	427	369	144	1630	
57.	H153	Tony Arambula • Albert Carias	367	65	364	417	338	250	260	1629	
58.	H136	Kendrick Buford • Kevin Parker	374	59	329	367	370	325	236	1627	
59.	H208	Zack Hattori • Tony Cabrales	411	26	424	409	357	332	104	1626	
59.	H133	Andrew Toy • Mickey Sambor	395	40	348	364	388	366	160	1626	
61.	H128	Bob Robbins • Bobbie Robbins	343	87	356	253	302	366	348	1625	
62.	H129	Tyrone Blair • Lammie King	400	36	345	392	369	365	144	1615	
63.	H169	Jordan Pyo • Ryan Kelsch	379	54	394	376	297	330	216	1613	
64.	H139	Liza Perez • Nadine Zamora	287	137	270	288	252	250	548	1608	
65.	H117	Dave Maves • Lorraine Turkington	337	92	291	351	282	315	368	1607	
66.	H123	Shorty Macias • Alan Ulrich	404	32	326	361	374	416	128	1605	
67.	H107	Brandy Krogman • Barry Dorey	364	68	345	317	360	310	272	1604	
68.	H131	Jeff Jedynak • Rey Piquero	411	26	386	386	381	343	104	1600	
68.	H111	Candace Caimol • Ray Montry	350	81	369	281	313	313	324	1600	
70.	H210	Lisa Eorio • Theodore Reyes	341	89	280	286	359	314	356	1595	
71.	H156	Chloe Lo • Jeff Lo	345	85	320	222	376	335	340	1593	
72.	H132	Janelle Reyes • Theodore Reyes	341	89	298	330	318	287	356	1589	
73.	H150	Stacey Witko • Bill Branch	365	67	297	329	334	358	268	1586	
74.	H172	Dash Brown • Jayson Babauta	373	60	333	322	370	316	240	1581	
75.	H168	Elaine Fink • Brandon Regano	401	35	390	335	351	358	140	1574	
76.	H218	Don Nagamine • Dawn Niino	384	50	374	333	325	334	200	1566	
77.	H173	DJ Jenkins • Deidre Jenkins	399	36	352	350	382	335	144	1563	
78.	H147	Bam Taylor • Bill Thomas	389	45	399	387	303	293	180	1562	
79.	H113	Unko Johnny Mahiai • Don Nagamine	375	58	351	319	334	314	232	1550	
80.	H137	Josh Fullmer • Luke Schoenhofer	366	66	279	372	299	325	264	1539	
81.	H112	Dawn Niino • Patrick O'Brien	382	52	372	343	283	311	208	1517	
82.	H157	Jeeno Doria • Jeff Paul	380	54	309	340	335	312	216	1512	
83.	H174	Jared Bundy • Jerry Bundy	398	37	336	337	366	317	148	1504	
84.	H219	Don Nagamine • Patrick O'Brien	406	30	352	380	332	313	120	1497	
85.	H160	Wakonda Carter • Jessie Williams	379	54	370	323	328	258	216	1495	
86.	H161	Alayna Purdy • Darryl Purdy	404	32	348	371	310	326	128	1483	
87.	H206	Theodore Reyes • William Boardman	390	45	322	352	329	295	180	1478	
88.	H164	Nick Delbene • Jacob Kinney	415	22	359	307	342	365	88	1461	
89.	H140	Marissa Ruiz • Ramon Camarillo	438	1	486	344	269	311	4	1414	

WOMEN'S SCRATCH DIVISION RESULTS


SPRING DOUBLES



Place	Name	Avg	Game1	Game2	Game3	Game4	Scratch Series	Prize
1.	Jackie Mintz	205	183	184	254	232	853	\$250
2.	Saige Yamada	203	243	178	225	185	831	
3.	Linda Walbaum	212	200	183	211	195	789	
4.	Yvonne Keys	200	181	175	221	181	758	
5.	Teresa Munoz	200	167	164	178	207	716	
6.	Alayna Purdy	188	169	171	141	182	663	
7.	Marissa Ruiz	220	196	168	123	170	657	

MEN'S SCRATCH DIVISION RESULTS

SPRING DOUBLES



Place	Name	Avg	Game1	Game2	Game3	Game4	Scratch Series	Prize
1.	Andrew (Barney) Svoren	224	213	207	262	248	930	\$390
2.	Dan Nadeau	222	258	202	196	238	894	\$270
3.	DJ Sloan	227	213	268	175	230	886	\$185
4.	Eric Hatchett	217	230	244	202	198	874	\$130
5.	Greg Mintz, Sr	215	265	238	170	190	863	\$65
6.	Chris Sedlock	210	159	236	222	235	852	
7.	Zack Hattori	220	242	223	180	199	844	
8.	Gene Simpson	216	164	246	231	201	842	
9.	Greg Mintz, Jr	213	223	258	154	199	834	
10.	Tim Smith	207	188	205	172	263	828	
11.	Ryan Warshefski	212	215	153	213	244	825	
12.	Chris Fikler	223	199	211	227	183	820	
13.	Brandon Regano	218	247	190	183	192	812	
14.	Steve Sedlock	224	224	189	201	194	808	
15.	Alan Ulrich	207	170	156	236	243	805	
16.	Jeff Drake	218	212	145	197	247	801	
17.	Nic Haberman	199	255	172	167	205	799	
18.	Brandon Arviso	181	166	221	195	191	773	
19.	Ramon Camarillo	218	290	176	146	141	753	
20.	William Boardman	206	199	201	201	149	750	
21.	Randy Willett	214	163	184	212	180	739	
22.	JD Mays	171	171	161	219	186	737	
23.	Ray Montry	205	187	175	177	191	730	
24.	Dash Brown	191	193	166	185	178	722	
25.	Don Nagamine	204	177	185	187	168	717	
26.	Colby Petersen	197	193	175	160	153	681	
27.	Andrew Toy	204	161	174	171	170	676	
28.	Shorty Macias	197	156	205	138	173	672	
29.	Jessie Williams	211	178	162	170	150	660	

HANDICAP UPPER DIVISION RESULTS

SPRING DOUBLES



Place	Name	Avg	Hdcp	Game1	Game2	Game3	Game4	Series Hdcp	Hdcp Series	Prize
1.	Bob Godden	187	29	163	161	267	269	116	976	\$505
2.	Eldrin Aquino	188	28	179	200	190	254	112	935	\$385
3.	Frank Deleon	182	34	237	178	180	191	136	922	\$290
4.	Brandon Arviso	181	35	166	221	195	191	140	913	\$220
5.	Jackie Mintz	205	13	183	184	254	232	52	905	\$170
6.	Anastasia Smith	176	39	176	167	209	195	156	903	\$125
7.	Estevan Sutherland	178	37	179	195	178	195	148	895	\$95
8.	Mickey Sambor	191	26	187	190	217	196	104	894	\$75
9.	Chris Sedlock	210	9	159	236	222	235	36	888	\$40
10.	DJ Sloan	227		213	268	175	230		886	
11.	Eric Hatchett	217	2	230	244	202	198	8	882	
12.	Jason McNeil	188	28	170	162	203	231	112	878	
13.	Randy Ulrich	179	36	165	171	212	183	144	875	
13.	Lyman Chan	180	36	211	169	181	170	144	875	
15.	Damien Wilborn	192	25	265	162	191	154	100	872	
16.	Nic Haberman	199	18	255	172	167	205	72	871	
16.	Kevin Parker	175	40	144	163	191	213	160	871	
18.	Ray Reynaldo	179	36	157	190	192	176	144	859	
19.	Greg Mintz, Jr	213	6	223	258	154	199	24	858	
20.	Scott Camero	196	21	141	211	167	254	84	857	
21.	Ryan Warshefski	212	7	215	153	213	244	28	853	
22.	Charles Testtut	183	33	169	205	155	190	132	851	
23.	Aretha Williams	186	30	170	187	197	175	120	849	
24.	Zack Hattori	220		242	223	180	199		844	
25.	Shane Litanski	202	16	210	168	199	202	64	843	
26.	Bryan Ballard	177	38	185	127	170	200	152	834	
27.	Yvonne Keys	200	18	181	175	221	181	72	830	
28.	Dash Brown	191	26	193	166	185	178	104	826	
29.	Linda Walbaum	212	7	200	183	211	195	28	817	
30.	Jeff Tomlinson	188	28	162	145	216	174	112	809	
31.	Jeff Jedynak	207	11	196	186	221	161	44	808	
32.	William Boardman	206	12	199	201	201	149	48	798	
33.	Tony Arambula	190	27	209	163	184	130	108	794	
34.	Dawn Niino	180	36	197	148	138	166	144	793	
35.	Bam Taylor	195	22	211	208	143	142	88	792	
36.	Paul Burrell	201	17	195	174	166	187	68	790	

HANDICAP UPPER DIVISION RESULTS

SPRING DOUBLES



Place	Name	Avg	Hdcp	Game1	Game2	Game3	Game4	Series Hdcp	Hdcp Series	Prize
37.	Teresa Munoz	200	18	167	164	178	207	72	788	
37.	Rey Piquero	204	14	190	200	160	182	56	788	
39.	Jared Bundy	205	13	190	189	190	166	52	787	
40.	Luke Schoenhofer	179	36	135	201	148	147	144	775	
41.	Don Nagamine	204	14	177	185	187	168	56	773	
42.	Tyrone Blair	198	19	143	179	163	205	76	766	
43.	Josh Fullmer	187	29	144	171	151	178	116	760	
44.	Bruce Lawson	194	23	170	152	194	148	92	756	
45.	Jeff Paul	204	14	172	177	187	162	56	754	
45.	Jeeno Doria	176	39	137	163	148	150	156	754	
47.	Kendrick Buford	199	18	185	204	179	112	72	752	
48.	Andrew Toy	204	14	161	174	171	170	56	732	
49.	David Tompkins	189	27	146	146	174	157	108	731	
50.	Patrick O'Brien	202	16	175	195	145	145	64	724	
51.	Ryan Kelsch	211	8	210	182	151	146	32	721	
52.	Jerry Bundy	193	24	146	148	176	151	96	717	
53.	Theodore Reyes	184	32	123	151	128	146	128	676	

SCRATCH DOUBLES RESULTS

SPRING DOUBLES

Place	Team#	Bowlers	Team Avg	Game1	Game2	Game3	Game4	Scratch Series	Prize
1.	S215	Zack Hattori • Andrew (Barney) Svoren	444	455	430	442	447	1774	\$ 510
2.	S110	Chris Lellos • Andrew Valdez	404	360	443	483	454	1740	\$ 260
3.	S130	Zack Hattori • DJ Sloan	447	455	491	355	429	1730	
4.	S214	Zack Hattori • Eric Hatchett	437	472	467	382	397	1718	
5.	S118	Jackie Mintz • Greg Mintz, Jr	418	406	442	408	431	1687	
6.	S108	Greg Mintz, Sr • Randy Willett	429	428	422	382	370	1602	
7.	S134	Teresa Munoz • Gene Simpson	416	331	410	409	408	1558	
8.	S165	Tony Cabrales • Eric Hatchett	408	412	430	379	331	1552	
9.	S208	Zack Hattori • Tony Cabrales	411	424	409	357	332	1522	
10.	S120	Saige Yamada • Colby Petersen	400	436	353	385	338	1512	
11.	S162	Brandon Arviso • JD Mays	352	337	382	414	377	1510	
12.	S147	Bam Taylor • Bill Thomas	389	399	387	303	293	1382	

HANDICAP DOUBLES RESULTS


SPRING DOUBLES



Place	Team#	Bowlers	Team Avg	Team Hdcp	Game1	Game2	Game3	Game4	Series Hdcp	Hdcp Series	Prize
1.	H127	Nicholas Anderson • Bob Godden	355	76	344	397	487	493	304	2025	#####
2.	H202	Tony Poston • Nicholas Anderson	336	93	372	429	409	424	372	2006	\$ 780
3.	H203	Nicholas Anderson • Nick Yadao	339	90	352	438	433	380	360	1963	\$ 660
4.	H211	Tony Poston • Bob Godden	355	76	354	354	456	469	304	1937	\$ 570
5.	H163	Jay Fernandez • JP Griffin	401	35	416	461	441	456	140	1914	\$ 480
6.	H212	Nick Yadao • Bob Godden	358	73	334	363	480	425	292	1894	\$ 400
7.	H126	Tony Poston • Nick Yadao	339	90	362	395	402	356	360	1875	\$ 350
8.	H110	Chris Lellos • Andrew Valdez	404	32	360	443	483	454	128	1868	\$ 300
9.	H115	Melissa Elias • Anastasia Smith	329	99	314	359	398	362	396	1829	\$ 250
10.	H209	Janelle Reyes • Lisa Eorio	314	113	332	314	421	309	452	1828	\$ 220
11.	H162	Brandon Arviso • JD Mays	352	79	337	382	414	377	316	1826	\$ 190
12.	H105	Eldrin Aquino • Lyman Chan	368	64	390	369	371	424	256	1810	\$ 160
13.	H171	Dan Nadeau • Frank Deleon	404	32	495	380	376	429	128	1808	\$ 140
14.	H159	Travion Edwards • LaRon Moore	302	124	351	306	321	303	496	1777	\$ 120
15.	H215	Zack Hattori • Andrew (Barney) Svoren	444	0	455	430	442	447	0	1774	\$ 100
16.	H122	Kendall Williams • Andrew (Barney) Svoren	404	32	351	377	443	469	128	1768	
17.	H118	Jackie Mintz • Greg Mintz, Jr	418	19	406	442	408	431	76	1763	
18.	H201	Randy Ulrich • Jason McNeil	367	65	335	333	415	414	260	1757	
18.	H155	Damien Wilborn • Juan Colmenares	342	88	477	301	323	304	352	1757	
20.	H213	Jason McNeil • Nic Haberman	387	47	425	334	370	436	188	1753	
21.	H121	Randy Ulrich • Nic Haberman	378	55	420	343	379	388	220	1750	
22.	H207	Greg Mintz, Jr • Tank Byrd	429	9	447	471	354	437	36	1745	
23.	H166	Jermal Williams • Ray Reynaldo	383	51	356	350	419	412	204	1741	
24.	H217	Greg Mintz, Sr • Greg Mintz, Jr	428	10	488	496	324	389	40	1737	
25.	H124	Rachel Dang • Shane Litanski	371	62	367	362	376	383	248	1736	
26.	H130	Zack Hattori • DJ Sloan	447	0	455	491	355	429	0	1730	
27.	H214	Zack Hattori • Eric Hatchett	437	2	472	467	382	397	8	1726	
28.	H204	Tony Arambula • LaRon Moore	347	83	402	328	364	296	332	1722	
29.	H135	Lisa Eorio • William Boardman	363	69	356	336	432	317	276	1717	
30.	H205	Janelle Reyes • William Boardman	363	69	374	380	391	290	276	1711	
31.	H151	Joyce Charles • Byran Whitehead	386	48	392	373	394	357	192	1708	
32.	H216	Linda Walbaum • Jason McNeil	400	36	370	345	414	426	144	1699	
33.	H149	Malia Hookano • Dennis Huston	392	43	339	378	397	412	172	1698	
33.	H170	Dawn Convay • Tim Smith	400	36	415	377	341	421	144	1698	
35.	H144	Josie Ramos • Scott Camero	351	80	272	358	337	409	320	1696	
36.	H158	Tank Byrd • Chris Fikler	439	0	423	424	427	421	0	1695	
37.	H109	Jason McNeil • Andy Candeloro	400	36	354	344	410	439	144	1691	
38.	H143	Frank Addamo • Darren Simonds	380	54	343	405	396	327	216	1687	
39.	H116	Chris Sedlock • Steve Sedlock	434	5	383	425	423	429	20	1680	
40.	H125	Yvonne Keys • Aretha Williams	386	48	351	362	418	356	192	1679	
41.	H114	Carol Barnum • Ryan Warshefski	367	65	359	275	393	391	260	1678	
42.	H154	Paul Burrell • Tony Ross	371	62	353	333	361	372	248	1667	
43.	H165	Tony Cabrales • Eric Hatchett	408	28	412	430	379	331	112	1664	
44.	H119	Jerry Burwell • Charles Testutt	353	78	360	346	328	317	312	1663	
45.	H120	Saige Yamada • Colby Petersen	400	36	436	353	385	338	144	1656	
46.	H106	Kim Drake • Jeff Drake	405	31	407	292	397	434	124	1654	

HANDICAP DOUBLES RESULTS

SPRING DOUBLES



Place	Team#	Bowlers	Team Avg	Team Hdcp	Game1	Game2	Game3	Game4	Series Hdcp	Hdcp Series	Prize
47.	H148	Steve Brozek • Brad Petersen	374	59	393	367	320	336	236	1652	
48.	H104	Cindy Harrison • Bruce Lawson	341	89	315	300	365	315	356	1651	
49.	H145	Mike Fite • Darryl Kawa'akoa	417	20	407	409	377	369	80	1642	
49.	H134	Teresa Munoz • Gene Simpson	416	21	331	410	409	408	84	1642	
51.	H142	Alex Alger • Bryan Ballard	359	72	336	328	300	389	288	1641	
52.	H108	Greg Mintz, Sr • Randy Willett	429	9	428	422	382	370	36	1638	
53.	H152	DeSean Fleming • Stephen Nixon	360	72	381	268	319	378	288	1634	
54.	H167	Euria Schufford • Lady Rita Schufford	319	108	272	298	324	306	432	1632	
55.	H146	Estevan Sutherland • David Tompkins	367	65	325	341	352	352	260	1630	
55.	H141	Linda Walbaum • Jeff Tomlinson	400	36	362	328	427	369	144	1630	
57.	H153	Tony Arambula • Albert Carias	367	65	364	417	338	250	260	1629	
58.	H136	Kendrick Buford • Kevin Parker	374	59	329	367	370	325	236	1627	
59.	H208	Zack Hattori • Tony Cabrales	411	26	424	409	357	332	104	1626	
59.	H133	Andrew Toy • Mickey Sambor	395	40	348	364	388	366	160	1626	
61.	H128	Bob Robbins • Bobbie Robbins	343	87	356	253	302	366	348	1625	
62.	H129	Tyrone Blair • Lammie King	400	36	345	392	369	365	144	1615	
63.	H169	Jordan Pyo • Ryan Kelsch	379	54	394	376	297	330	216	1613	
64.	H139	Liza Perez • Nadine Zamora	287	137	270	288	252	250	548	1608	
65.	H117	Dave Maves • Lorraine Turkington	337	92	291	351	282	315	368	1607	
66.	H123	Shorty Macias • Alan Ulrich	404	32	326	361	374	416	128	1605	
67.	H107	Brandy Krogman • Barry Dorey	364	68	345	317	360	310	272	1604	
68.	H131	Jeff Jedynak • Rey Piquero	411	26	386	386	381	343	104	1600	
68.	H111	Candace Caimol • Ray Montry	350	81	369	281	313	313	324	1600	
70.	H210	Lisa Eorio • Theodore Reyes	341	89	280	286	359	314	356	1595	
71.	H156	Chloe Lo • Jeff Lo	345	85	320	222	376	335	340	1593	
72.	H132	Janelle Reyes • Theodore Reyes	341	89	298	330	318	287	356	1589	
73.	H150	Stacey Witko • Bill Branch	365	67	297	329	334	358	268	1586	
74.	H172	Dash Brown • Jayson Babauta	373	60	333	322	370	316	240	1581	
75.	H168	Elaine Fink • Brandon Regano	401	35	390	335	351	358	140	1574	
76.	H218	Don Nagamine • Dawn Niino	384	50	374	333	325	334	200	1566	
77.	H173	DJ Jenkins • Deidre Jenkins	399	36	352	350	382	335	144	1563	
78.	H147	Bam Taylor • Bill Thomas	389	45	399	387	303	293	180	1562	
79.	H113	Unko Johnny Mahiai • Don Nagamine	375	58	351	319	334	314	232	1550	
80.	H137	Josh Fullmer • Luke Schoenhofer	366	66	279	372	299	325	264	1539	
81.	H112	Dawn Niino • Patrick O'Brien	382	52	372	343	283	311	208	1517	
82.	H157	Jeeno Doria • Jeff Paul	380	54	309	340	335	312	216	1512	
83.	H174	Jared Bundy • Jerry Bundy	398	37	336	337	366	317	148	1504	
84.	H219	Don Nagamine • Patrick O'Brien	406	30	352	380	332	313	120	1497	
85.	H160	Wakonda Carter • Jessie Williams	379	54	370	323	328	258	216	1495	
86.	H161	Alayna Purdy • Darryl Purdy	404	32	348	371	310	326	128	1483	
87.	H206	Theodore Reyes • William Boardman	390	45	322	352	329	295	180	1478	
88.	H164	Nick Delbene • Jacob Kinney	415	22	359	307	342	365	88	1461	
89.	H140	Marissa Ruiz • Ramon Camarillo	438	1	486	344	269	311	4	1414	